

KONINKLIJK BESLUIT VAN 14 MAART 2019 BETREFFENDE DE KLEDIJ EN DE KENTEKENS VAN DE OPERATIONELE BEROEPS- EN VRIJWILLIGE PERSONEELSLEDEN VAN DE CIVIELE BESCHERMING. (B.S. 29.03.2019)

Gelet op de wet van 15 mei 2007 betreffende de civiele veiligheid, artikel 158, tweede lid, ingevoegd bij de wet van 15 juli 2018 houdende diverse bepalingen Binnenlandse Zaken;

Gelet op het koninklijk besluit van 10 maart 2009 betreffende de kledij van sommige personeelsleden van de Civiele Bescherming;

Gelet op het advies van de Inspecteur van Financiën, gegeven op 12 september 2018;

Gelet op het akkoord van de Minister van Begroting, gegeven op 31 oktober 2018;

Gelet op het protocol nr 2018/06 van 12 november 2018, van het Sectorcomité V - Binnenlandse Zaken;

Gelet op de vrijstelling van een impactanalyse op basis van artikel 8, § 1, 4°, van de wet van 15 december 2013 houdende diverse bepalingen inzake administratieve vereenvoudiging;

Gelet op de adviesaanvraag binnen 30 dagen, die op 9 januari bij de Raad van State ingediend is, met toepassing van artikel 84, § 1, eerste lid, 2°, van de wetten op de Raad van State, gecoördineerd op 12 januari 1973;

Overwegende dat het advies niet is meegedeeld binnen die termijn;

Gelet op artikel 84, § 4, tweede lid van de wetten op de Raad van State, gecoördineerd op 12 januari 1973;

Op de voordracht van de Minister van Binnenlandse Zaken,

Hebben Wij besloten en besluiten Wij :

HOOFDSTUK 1. - DE KLEDIJ

Artikel 1. De kledij van de leden van het operationeel beroeps- en vrijwillig personeel bestaat uit dienst- en interventiekledij en ceremoniekledij.

De officieren en de vrijwilligers-specialisten S4 beschikken bovendien over specifieke dienstkledij.

Art. 2. De dienst- en interventiekledij van de leden van het operationeel beroeps- en vrijwillig personeel bestaat uit de volgende elementen:

- interventie-overall met naamplaatje;
- t-shirt;
- trui;
- pet;
- muts;
- neklap;
- bottines.

Art. 3. § 1. De specifieke dienstkledij van de officieren bestaat uit de volgende elementen:

- wit hemd (met korte of lange mouwen) met het logo van de Civiele Bescherming;
- naam- en graadplaatje om zo nodig op het hemd, het windjack of de jas aan te brengen;
- zwarte das met het logo van de Civiele Bescherming;
- marineblauwe broek;
- broeksriem;
- paar fijne blauwe sokken;
- paar zwarte lage schoenen;
- windjack;
- marineblauwe jas;
- kepie;
- zwarte handschoenen.

§ 2. De specifieke dienstkledij van de vrijwilligers-specialisten S4 bestaat uit de volgende elementen:



- wit hemd (met korte of lange mouwen) met het logo van de Civiele Bescherming;
- naam- en graadplaatje om zo nodig op het hemd aan te brengen;
- zwarte das met het logo van de Civiele Bescherming;
- marineblauwe broek;
- broeksriem;
- paar fijne blauwe sokken;
- paar zwarte lage schoenen.

Art. 4. De leden van het operationeel personeel dragen de dienst- en interventiekledij of de specifieke dienstkledij binnen en buiten de eenheid tijdens alle prestaties, interventies en opleidingen.

Alleen de elementen die aangekocht zijn door de werkgever mogen gedragen worden, uitgezonderd de elementen vermeld in artikel 7.

Art. 5. § 1. De ceremoniekledij van de leden van het basiskader en van de onderofficieren en van de vrijwilligers-specialisten S1, S2 en S3 omvat het dragen, boven de dienst- en interventiekledij, van:

- witte handschoenen;
- een oranje das;
- een oranje nestel voor de leden van het basiskader en de vrijwilligers-specialisten S1 en S2 en S3;
- een zilverkleurige nestel voor de onderofficieren.

§ 2. De ceremoniekledij van de officieren omvat het dragen, boven de specifieke dienstkledij met de jas, van:

- witte handschoenen;
- een goudkleurige nestel.

§ 3. De ceremoniekledij van de vrijwilligers-specialisten S4 omvat het dragen, boven de specifieke dienstkledij:

- witte handschoenen;
- een oranje das;
- een oranje nestel.

Art. 6. De ceremoniekledij wordt gedragen door de leden van het operationeel personeel tijdens de koninklijke bezoeken, het defilé en het Te Deum op 21 juli en alle andere nationale ceremonieën.

Art. 7. Indien het lid van het operationeel personeel houder is van eervolle onderscheidingen in de nationale orden, de burgerlijke eretekens voor dienstanciënniteit of voor daden van moed en zelfopoffering, dan kan hij de versierselen hiervan dragen op de ceremoniekledij, op het linkerdeel van de overall of van de jas, volgens protocollaire volgorde vanaf het midden van het kledingstuk.

Art. 8. Elk personeelslid ziet erop toe dat zijn kledij volledig, net en in goede staat is.

De elementen van de kledij worden vervangen wanneer ze een graad van slijtage vertonen die onverenigbaar is met de functie.

Het personeelslid geeft alle kledingstukken van al zijn tenues terug en, bij verzuim hiervan, betaalt de waarde hiervan terug in de volgende gevallen:

- 1° wanneer een element van de kledij door de Directeur-generaal van de Civiele Veiligheid van de FOD Binnenlandse Zaken als niet langer tot de kledij behorend wordt verklaard;
- 2° wanneer hij definitief stopt met zijn functies;
- 3° wanneer hij meer dan één jaar stopt met de uitoefening van zijn functies.

HOOFDSTUK 2. - DE KENTEKENS

Art. 9. De kentekens van de leden van de Civiele Bescherming met een graad worden bepaald op basis van de graden bedoeld in artikel 5 van het koninklijk besluit van 29 juni 2018 tot bepaling van het administratief statuut van het operationeel personeel van de Civiele Bescherming.



Er is ook een kenteken voor de uitdovende graad van luitenant-kolonel bedoeld in artikel 19 van het koninklijk besluit van 3 juli 2018 houdende diverse maatregelen betreffende de leden van het operationeel personeel van de Civiele Bescherming voorzien.

Enkel het graadkenteken dat overeenstemt met die waarin het personeelslid benoemd is, mag aangebracht worden.

De graadkentekens die aangebracht zijn op de dienstkleedij en de interventiekleedij, op de specifieke dienstkleedij van de officieren en op de ceremoniekleedij zijn vastgelegd in bijlage 2 - Beschrijving van de graadkentekens.

De graadkentekens worden verticaal of horizontaal gebruikt.

Art. 10. Op de dienstkleedij en interventiekleedij voorzien in artikel 2, wordt een plaatje met de voornaam, de naam en het graadkenteken aangebracht op de overslag van de rechterborstzak zoals voorzien in figuur 2 van bijlage 1.

Het embleem bedoeld in figuur 1 van bijlage 1 wordt aangebracht op de linkermouw van de dienstkleedij en interventiekleedij.

Art. 11. § 1. Op de specifieke dienstkleedij van de officieren voorzien in artikel 3, § 1, worden het naamplaatje met de voornaam, de naam, de functie en het graadplaatje met het graadkenteken bevestigd op de overslag van de borstzakken van het hemd en van de jas of het windjack.

Het naamplaatje met de voornaam, de naam en de functie wordt aangebracht op de overslag van de rechterborstzak. Het graadplaatje wordt aangebracht op de overslag van de linkerborstzak zoals voorzien in figuur 3 van bijlage 1.

§ 2. Wat de jas van de officieren betreft, zijn de lusjes van de schouderstukken van de jas verbonden aan de graad vastgelegd in bijlage 4 - Beschrijving van de schouderpassant gedragen op de jas.

Aan elke zijde van de kraag langs de naad wordt het internationaal logo van de Civiele Bescherming aangebracht zoals voorzien in figuur 4 van bijlage 1.

Het embleem bedoeld in figuur 1 van bijlage 1 wordt aangebracht op de linkermouw van de jas.

Het embleem bedoeld in figuur 5 van bijlage 1 wordt aangebracht op de rechtermouw van de jas voor de leden van de Civiele Bescherming met de functie van eenheidschef.

Het embleem bedoeld in figuur 6 van bijlage 1 wordt aangebracht op de rechtermouw van de jas voor de leden van de Civiele Bescherming met de functie van directeur van de operaties.

§ 3. De kepies en de galons verbonden aan de graad zijn vastgelegd in bijlage 5 -kepие.

Art. 12. De kentekens van de vrijwilligers-specialisten van de Civiele Bescherming zijn vastgelegd op basis van het onderscheid dat gemaakt wordt in artikel 26, § 1, 7° van het koninklijk besluit van 29 juni 2018 tot bepaling van het administratief statuut van het operationeel personeel van de civiele bescherming.

Enkel het kenteken van vrijwilliger-specialist dat overeenstemt met dat waarin het personeelslid benoemd is, mag aangebracht worden.

De kentekens van de vrijwilliger-specialist die aangebracht zijn op de dienstkleedij en de interventiekleedij en de specifieke dienstkleedij van de vrijwilligers-specialisten S4, zijn vastgelegd in bijlage 3 - Beschrijving van de kentekens van vrijwilliger-specialist.

De kentekens van de vrijwilliger-specialist worden verticaal of horizontaal gebruikt.

Art. 13. § 1. Op de dienstkleedij en interventiekleedij voorzien in artikel 2, wordt een plaatje met de voornaam, de naam en het kenteken van vrijwilliger-specialist bevestigd op de overslag van de rechterborstzak zoals bepaald in figuur 2 van bijlage 1.

Het embleem bedoeld in figuur 1 van bijlage 1 wordt aangebracht op de linkermouw van de dienstkleedij en interventiekleedij.

§ 2. Op de specifieke dienstkleedij van de vrijwilligers-specialisten S4 voorzien in artikel 3, § 2, wordt een plaatje met de voornaam, de naam en het kenteken van vrijwilliger-specialist bevestigd op de overslag van de rechterborstzak zoals bepaald in figuur 2 van bijlage 1.



HOOFDSTUK 3. - WIJZIGINGS- EN SLOTBEPALINGEN

Art. 14. Het koninklijk besluit van 10 maart 2009 betreffende de kledij van sommige personeelsleden van de Civiele Bescherming wordt opgeheven.


Art. 15. Dit besluit heeft uitwerking met ingang van 1 januari 2019.

Art. 16. De Minister van Binnenlandse Zaken is belast met de uitvoering van dit besluit.



BIJLAGE 1

Figuur 1

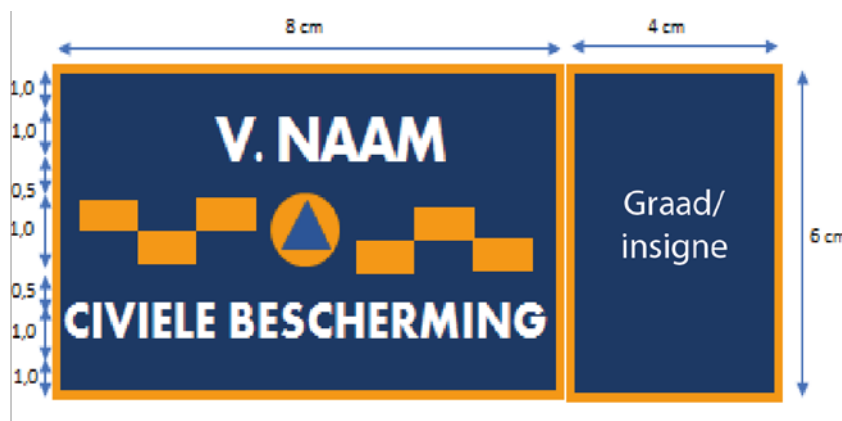


Figuur 2

Het naamplaatje is als volgt samengesteld:

- in het bovenste gedeelte, een grijs reflecterend opschrift dat het initiaal van de voornaam herneemt, punt, de naam van de drager van het pak;
- en in het centrale gedeelte een dambord in oranje en blauw geborduurd met in het midden het internationaal logo van de Civiele bescherming.
- in het onderste gedeelte een grijs reflecterend opschrift CIVIELE BESCHERMING.

De blauwe kleur van de achtergrond is identiek aan deze van de dienstkleddij.

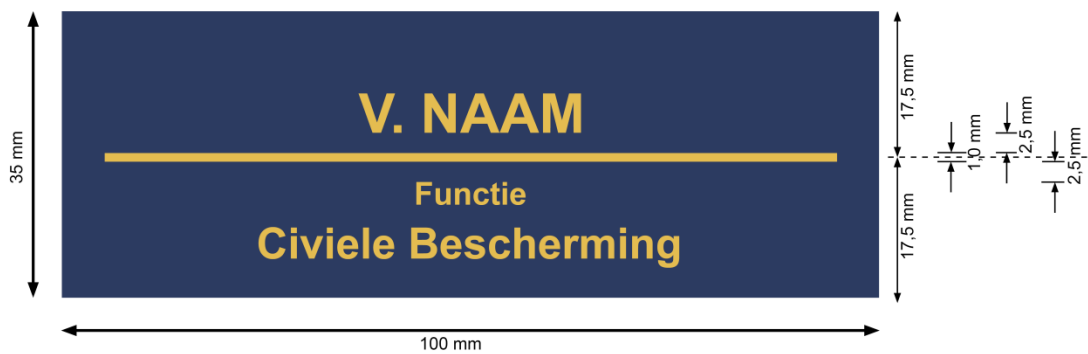


Figuur 3

Het naamplaatje is als volgt samengesteld:

- in het bovenste gedeelte, een opschrift in gouddraad (goudkleurige metaaldraad) dat het initiaal van de voornaam herneemt, punt, de naam van de drager van het pak;
- in het centrale gedeelte een lijn geborduurd in gouddraad (goudkleurige metaaldraad);
- in het onderste gedeelte de functie en een opschrift in gouddraad (goudkleurige metaaldraad) CIVIELE BESCHERMING.

De blauwe kleur van de achtergrond is identiek aan deze van de jas.



Het graadplaatje bestaat uit de graad zoals bepaald in bijlage 2



Figuur 4

Het kenteken van de Civiele Bescherming wordt gerealiseerd in gouddraad (goudkleurige metaaldraad) op een embleem in dezelfde stof als de jas.

Het embleem wordt aangebracht op de kraag langs de naad ervan.

Het volledige embleem moet stijf gehouden worden, door een plastic onderzijde.

De cirkel rond het teken heeft een diameter van 300mm.



Figuur 5

Het embleem heeft een diameter van 8 cm.

Het embleem wordt vervaardigd in dezelfde stof als die van de jas.

De cirkel, de driehoek en de kroon worden gerealiseerd in gouddraad (goudkleurige metaaldraad).



Figuur 6

Het embleem heeft een diameter van 8 cm.

Het embleem wordt vervaardigd in dezelfde stof als die van de jas.

De cirkel, de driehoek, de kroon en de eikenbladeren worden gerealiseerd in gouddraad (goudkleurige metaaldraad).



Gezien om gevoegd te worden bij Ons besluit van 14 maart 2019 betreffende de kledij en de kentekens van de kledij van de operationele beroeps- en vrijwillige personeelsleden van de Civiele bescherming.



BIJLAGE 2 – Beschrijving van de graademblemen

De blauwe kleur is identiek aan deze van de dienstkleddij.
Het logo van de civiele bescherming bestaat uit een omgeschreven oranje cirkel van 2 cm diameter met een gelijkzijdige blauwe driehoek.

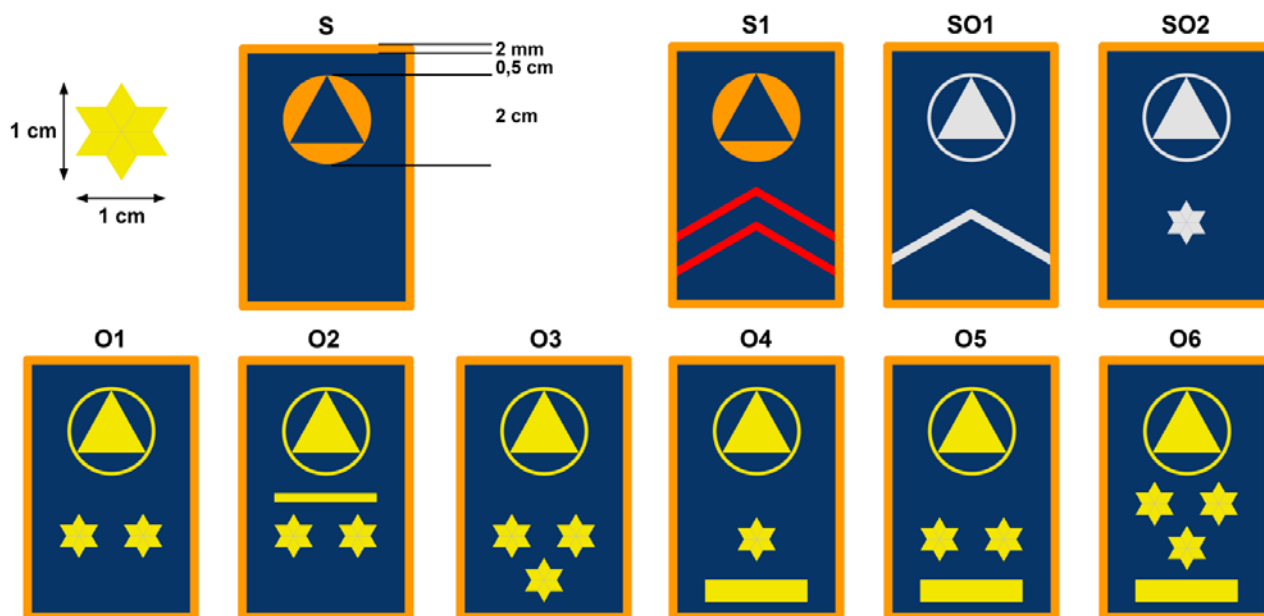
De sterren van de graden zijn sterren met zes punten van 1 cm op 1 cm

Graad	Figuur	Kleur logo CB	Beschrijving
Sappeur	S	Oranje	
Korporaal	S1	Oranje	2 rode chevrons van 2 mm dikte met 5 mm afstand
Sergeant	SO1	Zilverkleurig	1 gele chevron van 2 mm dikte
Adjutant	SO2	Zilverkleurig	1 ster met 6 punten zilverkleurig geborduurd
Luitenant	O1	Goudkleurig	2 sterren met 6 punten goudkleurig geborduurd
Kapitein	O3	Goudkleurig	3 sterren met 6 punten goudkleurig geborduurd
Majoor	O4	Goudkleurig	1 ster met 6 punten goudkleurig geborduurd 1 goudkleurig geborduurde streep van 5 mm dikte
Kolonel	O6	Goudkleurig	3 sterren met 6 punten goudkleurig geborduurd 1 goudkleurig geborduurde streep van 5 mm dikte

De uitdovende graden

Graad	Figuur	Kleur logo CB	Beschrijving
Commandant	O2	Goudkleurig	1 goudkleurig geborduurde streep van 2 mm dikte 2 sterren met 6 punten goudkleurig geborduurd
Luitenant-Kolonel	O5	Goudkleurig	2 sterren met 6 punten goudkleurig geborduurd 1 goudkleurig geborduurde streep van 5 mm dikte





Gezien om gevoegd te worden bij Ons besluit van 14 maart 2019 betreffende de kledij en de kentekens van de kledij van de operationele beroeps- en vrijwillige personeelsleden van de Civiele bescherming.

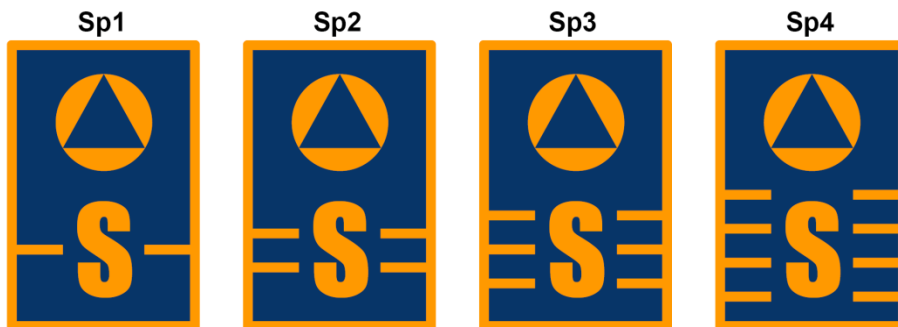


BIJLAGE 3 – Beschrijving van de kentekens van de vrijwilligers-specialisten

De blauwe kleur is identiek aan deze van de dienstkledij.

Het logo van de civiele bescherming bestaat uit een omgeschreven oranje cirkel van 2 cm diameter met een blauwe gelijkzijdige driehoek.

Vrijwilliger-specialist	Figuur	Kleur logo	Beschrijving
Vrijwilliger-specialist 1	Sp1	Oranje	1 oranje streep van 2 mm dikte + een letter S oranje van 2 cm hoog
Vrijwilliger-specialist 2	Sp2	Oranje	2 oranje strepen van 2 mm dikte met 5 mm afstand + een letter S oranje van 2 cm hoog
Vrijwilliger-specialist 3	Sp3	Oranje	3 oranje strepen van 2 mm dikte met 5 mm afstand + een letter S oranje van 2 cm hoog
Vrijwilliger-specialist 4	Sp4	Oranje	4 oranje strepen van 2 mm dikte met 5 mm afstand + een letter S oranje van 2 cm hoog



Gezien om gevoegd te worden bij Ons besluit van 14 maart 2019 betreffende de kledij en de kentekens van de kledij van de operationele beroeps- en vrijwillige personeelsleden van de Civiele bescherming.

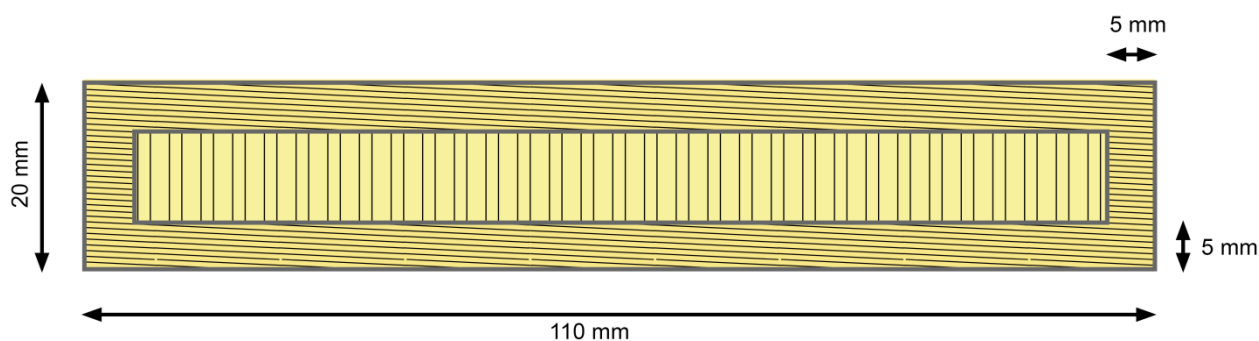
BIJLAGE 4 - Schouderpassant gedragen op de jas

De schouderpassanten voor de officieren Majoor en Luitenant Kolonel, zijn 20 mm breed en 110 mm lang.

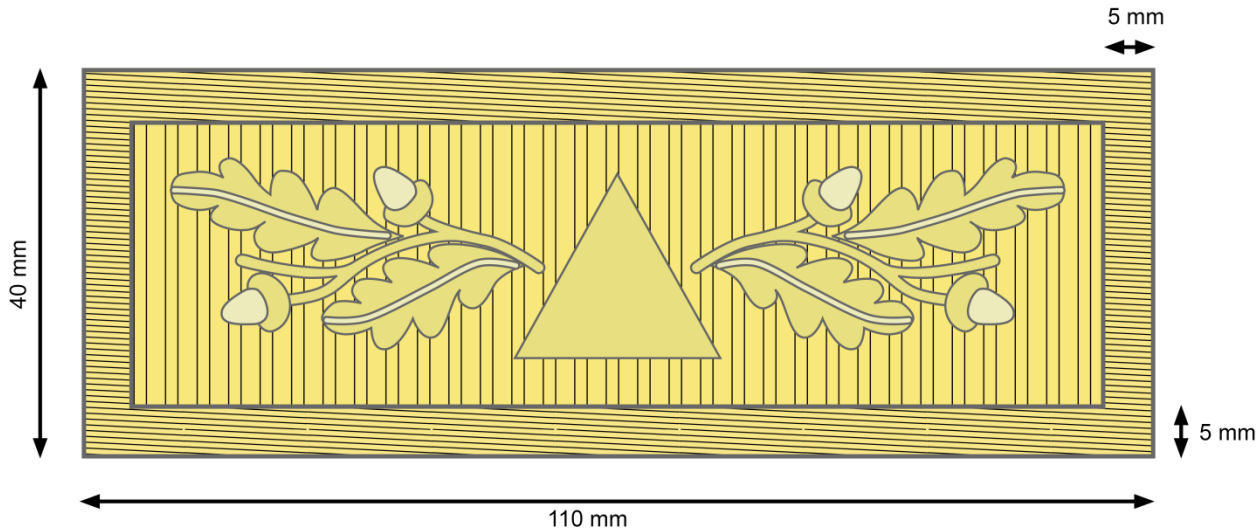
De schouderpassanten voor de officieren Kolonel - Eenheidschef en Directeur van de operaties, zijn 40mm breed en 110 mm lang.

Het borduursel in gouddraad dat de omtrek maakt van de passant, is 5 mm breed.
De eikenbladeren evenals de driehoek en de ster worden gerealiseerd in gouddraad.

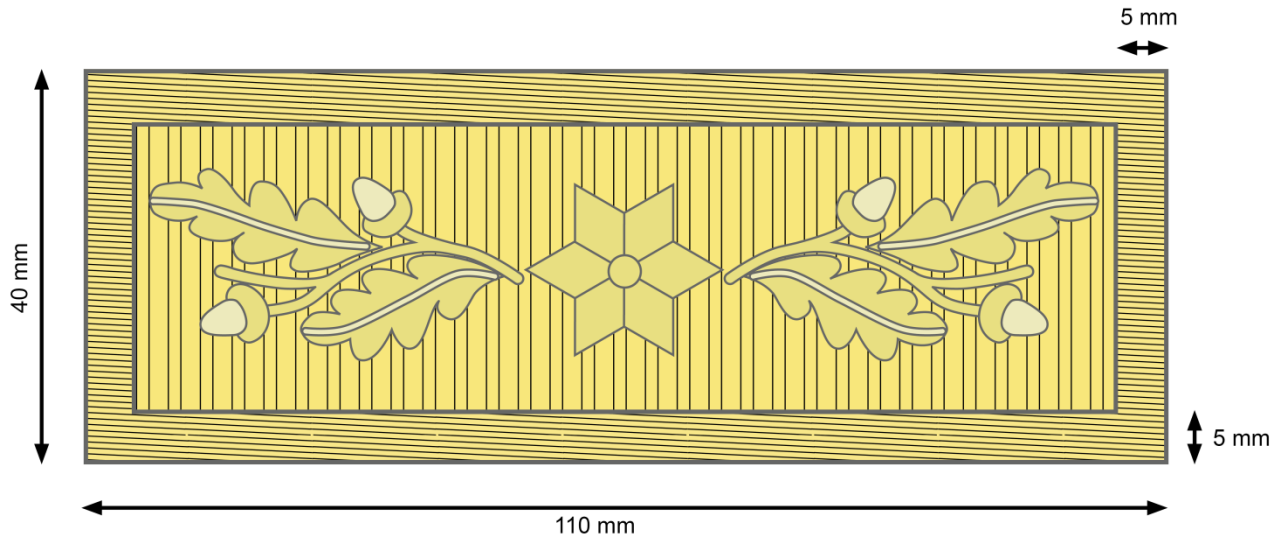
Officier : Majoor en Luitenant Kolonel



Officier : Kolonel - eenheidschef



Officier : Kolonel - directeur van de operaties



Gezien om gevoegd te worden bij Ons besluit van 14 maart 2019 betreffende de kledij en de kentekens van de kledij van de operationele beroeps- en vrijwillige personeelsleden van de Civiele bescherming.

BIJLAGE - kepie

Kepie

De pet is van het model « burgerluchtvaartpiloot ».
Ze is vervaardigd in blauwe stof (zelfde kleur als de jas).

Ze is vooraan versierd met het kenteken geborduurd in gouddraad op zwart wolviit.



De klep is bedekt met dezelfde donkerblauwe stof als de rest van de pet; ze heeft een afgeronde vorm en bovenaan bevindt zich een stormband.

De stormband is een gouden touw en is aan de zijkanten vastgemaakt met twee platte goudkleurige metalen knoppen van 12mm diameter waarin het kenteken van de Civiele Bescherming geslagen is.



Variante voor de graden:

Majoor en Luitenant-Kolonel

De klep heeft een versiersel van 10 mm in gouddraad.



Kolonel:

De klep is versierd met twee rijen eikenbladeren van 12 mm, waarvan er een aangebracht is op de voorkant van de bovenkant van de klep, de andere identiek bovenaan.



Gezien om gevoegd te worden bij Ons besluit van 14 maart 2019 betreffende de kledij en de kentekens van de kledij van de operationele beroeps- en vrijwillige personeelsleden van de Civiele bescherming.